


Manual de creación de usuarios en SIGEVA-CEDIT


Para obtener el rol de Usuario banco de datos de actividades de CyT en SIGEVA-CEDIT se debe ingresar en la página web (<http://www.cedit.misiones.gov.ar/becas-y-pasantias/sigeva-credit/>) de SIGEVA-CEDIT. Ingresar al link "click aquí" como muestra la imagen a continuación:

SIGEVA

Ante dudas sobre como usar el Sistema Integral de Gestión y Evaluaciones, por favor consulte los manuales al final de esta página. Es obligatorio que Ud. sepa utilizar mínimamente el Banco de Datos de CyT



Sistema Integral de Gestión y Evaluación







15/1/2016

Identificación de Usuario	Recomendaciones
<p>Usuario: <input type="text"/></p> <p>Contraseña: <input type="password"/></p> <p><input type="button" value="Ingresar"/></p> <p>Si olvidó su contraseña presione aquí</p> <p>En este momento no hay usuarios conectados.</p>	<ul style="list-style-type: none">• Este servicio es exclusivo para usuarios registrados. Para acceder debe ingresar su Nombre de Usuario y su Contraseña y clicar "Ingresar".• Si usted no es un usuario registrado, haga click aquí• El Nombre de Usuario es el que eligió cuando se registró.• Evite que otras personas vean el teclado cuando ingresa su contraseña.• Preferentemente acceda desde una PC conocida y de confianza.• Usuario bloqueado o recuperación de contraseña: Al 5 ° intento fallido de acceso el Nombre de Usuario queda automáticamente bloqueado. En tal caso clickee aquí para obtener una nueva contraseña. En caso de persistir el inconveniente, envíe un mensaje de correo electrónico a sigevacedit@misiones.gov.ar

Desarrollado por CONICET

Luego debe completar los datos en la siguiente pantalla y seleccionar “Registrar”:

 		Sistema Integral de Gestión y Evaluación	15/1/2016
Nombre/s:	<input type="text"/>	Máximo 30 caracteres	
Apellido/s:	<input type="text"/>	Máximo 30 caracteres (debe ingresar el apellido igual al registrado en su DNI)	
Sexo:	<input type="radio"/> Femenino <input type="radio"/> Masculino		
Fecha de nacimiento:	<input type="text"/> / <input type="text"/> / <input type="text"/>	Formato dd/mm/aaaa	
Nacionalidad:	<input type="text" value="argentina"/> ▼		
Tipo de documento:	<input type="radio"/> CUIL/CUIT <input type="radio"/> Pasaporte	Pasaporte sólo para extranjeros que no tengan CUIL/CUIT	
Número de CUIL/CUIT o de Pasaporte:	<input type="text"/>	En caso de CUIL/CUIT separe los 3 componentes con guiones (ejemplo: 20-12345678-0). Si no conoce su número de CUIL acceda a la página de ANSES www.anses.gov.ar para obtenerlo.	
País de emisión:	<input type="text" value="seleccionar"/> ▼	Sólo debe cargar País de emisión si seleccionó pasaporte como tipo de documento	
Nombre de Usuario:	<input type="text"/>	A elección, máximo 20 caracteres	
Correo electrónico:	<input type="text"/>	El sistema le enviará una contraseña a esta dirección.	
Repita correo electrónico:	<input type="text"/>		
Teléfono de contacto:	<input type="text"/>		
Pregunta secreta:	<input type="text"/>	Si olvida su contraseña, le haremos esta pregunta para comprobar su identidad.	
Respuesta secreta:	<input type="text"/>		
Repita respuesta secreta:	<input type="text"/>		
Código de seguridad			
 		Código de seguridad:	<input type="text"/>
<input type="button" value="Registrar"/> <input type="button" value="Limpiar"/>			



Una vez finalizado el proceso de registración, usted recibirá un e-mail proveniente de sigevacedit@misiones.gov.ar, con una serie de instrucciones para la creación de su contraseña y la validación de la cuenta:

Su solicitud de registro en el SIGEVA ha sido aceptada.

Por favor continúe de la siguiente forma:

- 1) Ingrese a sigeva.misiones.gov.ar/auth/index.jsp
- 2) En el campo Usuario ingrese el Nombre de Usuario que eligió en la pantalla de Registro de Usuarios.
- 3) En el campo Contraseña ingrese en mayúsculas la siguiente contraseña provisoria: XXXXXX
- 4) Luego presione "Ingresar".
- 5) El sistema le solicitará una nueva contraseña que deberá ingresar en ambos campos de la pantalla. La contraseña elegida deberá tener un mínimo de seis y un máximo de 20 caracteres, ser alfanumérica (al menos un número o una letra) y no contener el Nombre de Usuario. Esta contraseña será la que utilizará en el futuro para ingresar al SIGEVA, por favor recuérdela.
- 6) Luego el sistema le presentará la pantalla para acceder a los roles asignados.

Finalmente para ingresar con su nuevo usuario vuelva a ingresar en la página web (<http://www.cedit.misiones.gov.ar/becas-y-pasantias/sigeva-credit/>) de SIGEVA-CEDIT